

PLAN DE TRAVAIL CE2

MARDI 5 MAI

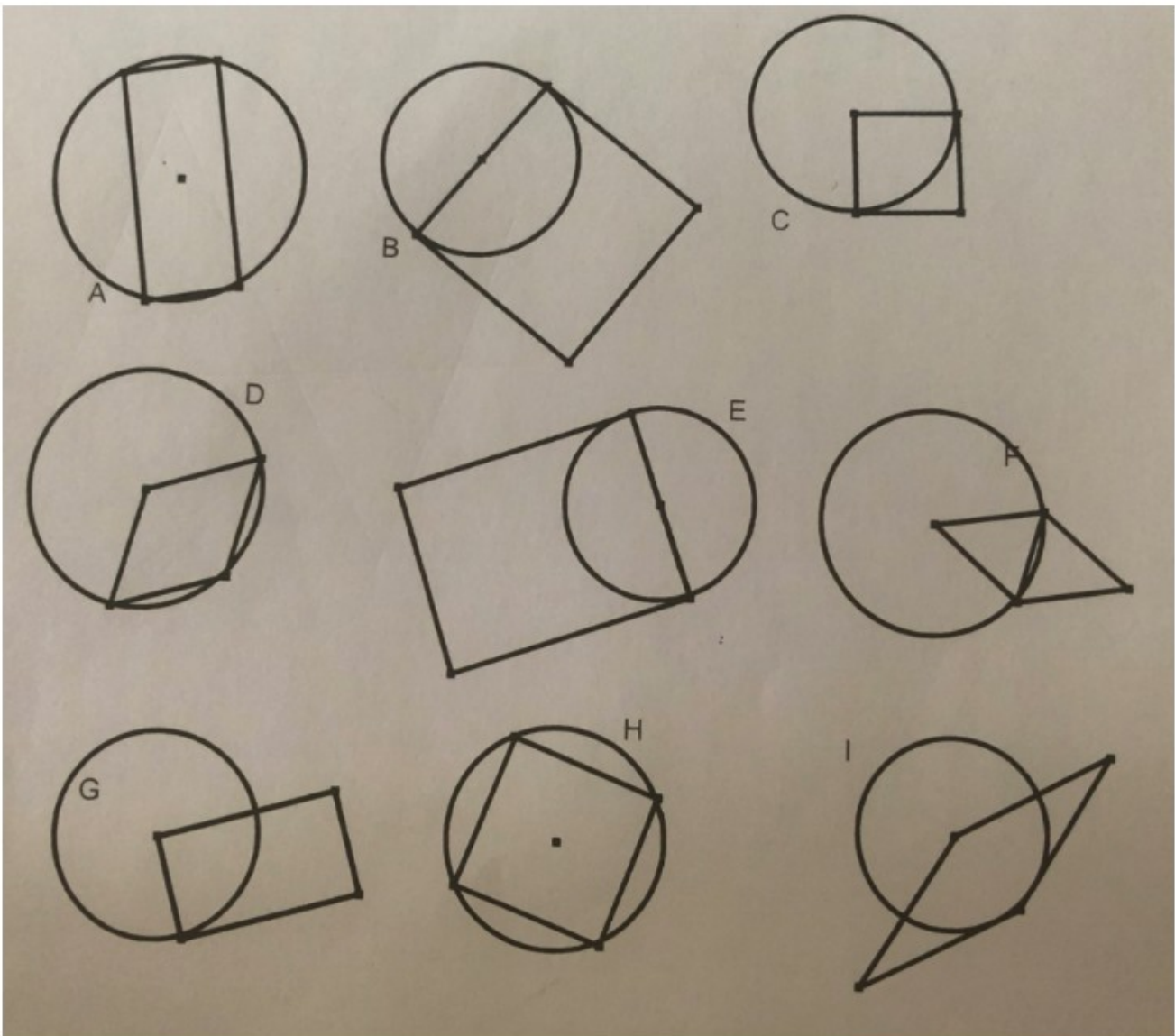
RITUELS	<ul style="list-style-type: none">❖ <u>Nombre du jour</u> : 1 987 ❖ <u>Ecrivain</u> : Continue la phrase : <i>« Si j'étais un personnage de conte, je serais ... parce que ... »</i>
FRANCAIS	<ul style="list-style-type: none">• <u>grammaire</u>: le futur ➤ 8 p 70 • <u>Orthographe</u>: Copie 3 fois chaque mot pour la dictée de jeudi petite - partout - plus - je m'appelle - la peur - un pic - heureux - heureuse - je suis - elle est - tout à coup
MATHS	<ul style="list-style-type: none">• <u>Géométrie</u> ex sur fiche (<u>rappel</u> : pour l'origami, partir d'un carré)

Mathématiques

Fiche

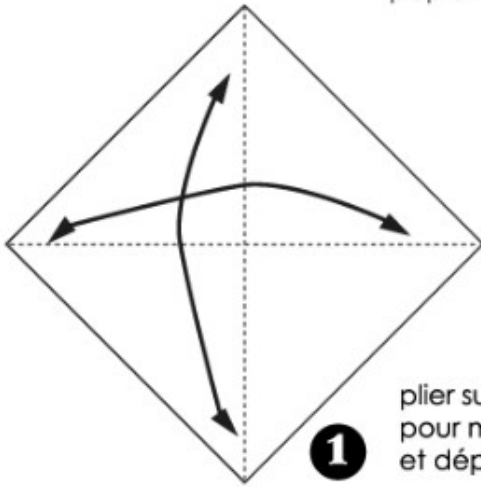
Trouve la figure que j'ai choisie ...

- Sur la figure que j'ai choisie, on peut voir un rectangle et un cercle. Tous les sommets du rectangle sont sur le cercle.
- Sur la figure que j'ai choisie, on peut voir un cercle et un losange. Deux sommets du losange sont sur le cercle.



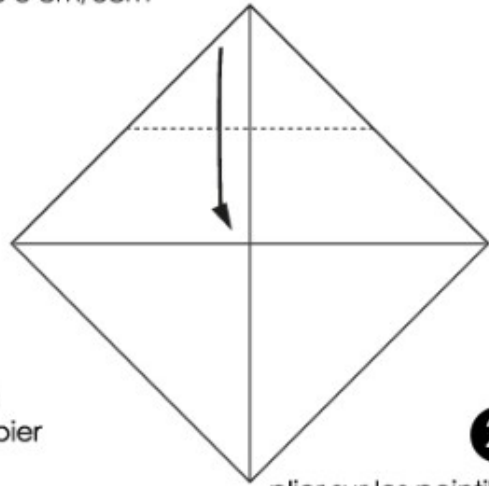
ORIGAMI

papier de couleur de 8 cm/8cm



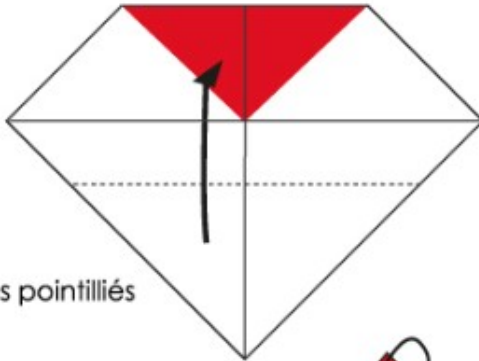
1

plier sur les pointillés pour marquer le papier et déplier



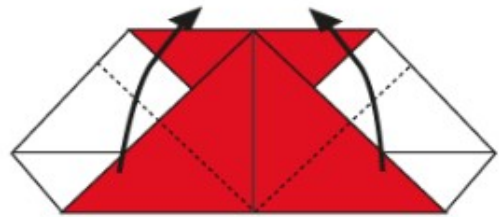
2

plier sur les pointillés



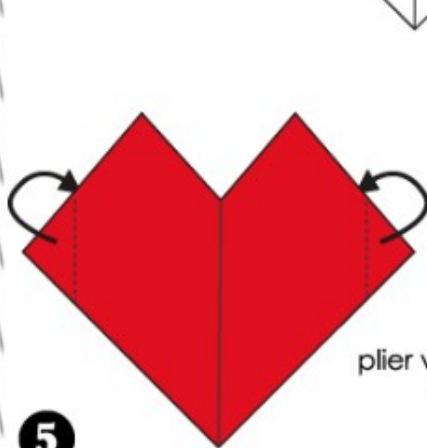
3

plier sur les pointillés




4

plier sur les pointillés




5

plier vers l'exterieur des pointillés



6

plier vers l'exterieur des pointillés



ENJOY!
www.rubancollectif.fr